

НАЦІОНАЛЬНИЙ МЕДИЧНИЙ УНІВЕРСИТЕТ ІМЕНІ
О.О.БОГОМОЛЬЦЯ

*ІНСТРУКЦІЯ ДЛЯ ПІДГОТОВКИ ДО
ЛІЦЕНЗІЙНОГО ІСПИТУ КРОК 2
ДЛЯ СТУДЕНТІВ НАЦІОНАЛЬНОГО МЕДИЧНОГО УНІВЕРСИТЕТУ
ІМЕНІ О.О.БОГОМОЛЬЦЯ*

(при тренуванні на мобільних пристроях)

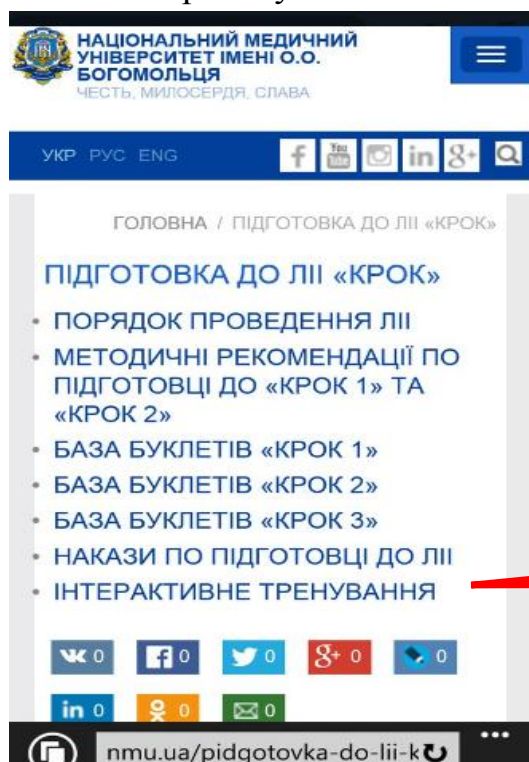
Київ 2017

1. На сайті університету вибираємо пункт ШВИДКІ ПОСИЛАННЯ – **ПІДГОТОВКА ДО ЛІІ «КРОК»**



Натисніть сюди

2. Виберіть пункт **ІНТЕРАКТИВНЕ ТРЕНУВАННЯ**



Натисніть сюди

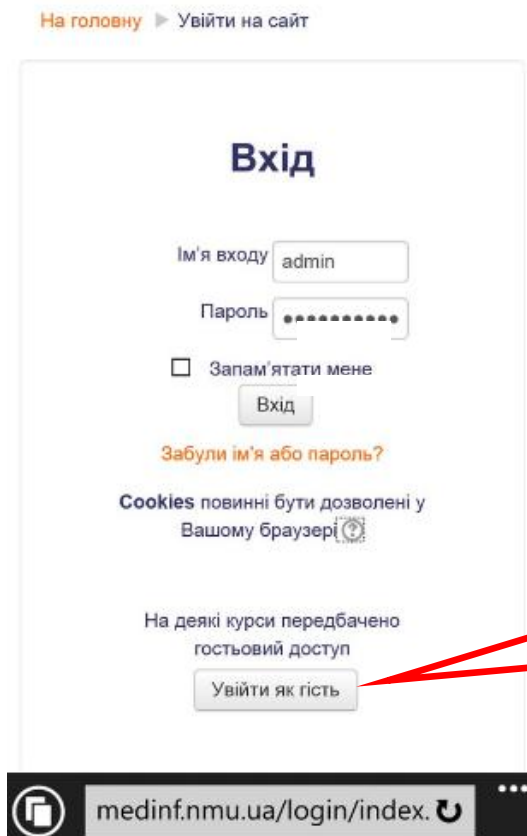
Контакти технічної підтримки:
<https://acadreg.nmu.ua/html/teh.html>

3. Натиснувши на ІНТЕРАКТИВНЕ ТРЕНУВАННЯ заходимо за адресою <http://medinf.nmu.ua>, та натискаємо на **ВХІД** :



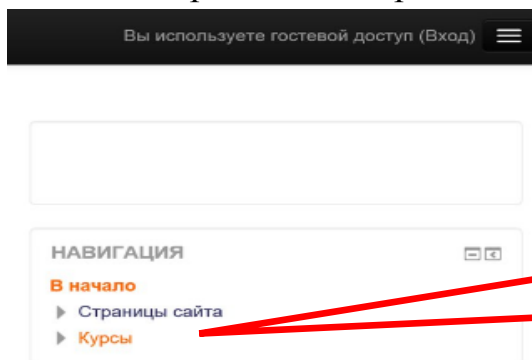
Натисніть сюди

4. Заходимо як **ГІСТЬ**



Натисніть сюди

5. Вибираємо категорію **КУРСИ**:



Натисніть сюди

Контакти технічної підтримки:
<https://acadreg.nmu.ua/html/teh.html>

6. Вибираємо пункт Підготовка до КРОК:

▼ Свернуть всё

- Кафедра медичної інформатики та комп'ютерних технологій навчання
- ▶ Підготовка до КРОК

Натисніть сюди

7. Вибараємо КРОК 2:

В начало ▶ Курси ▶ Підготовка до КРОК

Категории курсів

Підготовка до КРОК

Поиск курса:

Применить

▼ Свернуть всё

- ▶ КРОК 1
- ▶ **КРОК 2**
- ▶ КРОК 3

8. Натискаємо Підготовка до КРОК 2 для вітчизняних студентів:

В начало ▶ Курси ▶ Підготовка до КРОК ▶ КРОК 2

Категории

Підготовка до КРОК / КРОК 2

Поиск курса:

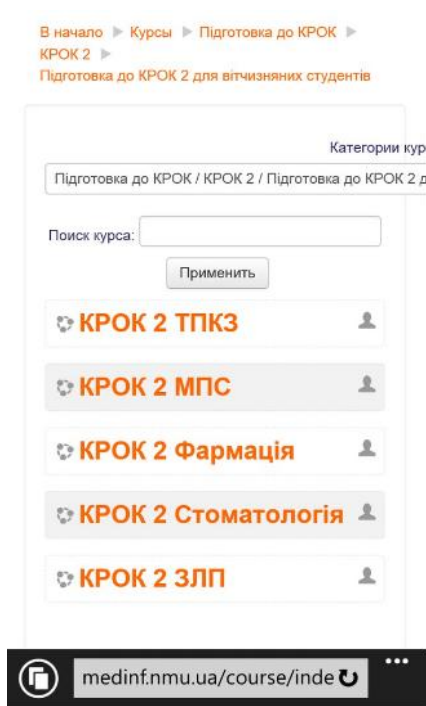
Применить

▼ Свернуть всё

- Підготовка до КРОК 2**
- ▶ **для вітчизняних студентів**

9. З перелічених курсів вибираємо Ваш:

Контакти технічної підтримки:
<https://acadreg.nmu.ua/html/teh.html>



10. Оберіть буклет по якому ви хочете тестуватися та відповідну кількість запитань (200, 100 чи 50) з нього:

КРОК 2 Фармація

В начало > Курси > Підготовка до КРОК > КРОК 2 > Підготовка до КРОК 2 для вітчизняних студентів > К2 Фарм

Объявления

Буклет КРОК 2 ФАРМАЦІЯ 2005 рік

- ✓ 2005 рік (200 запитань)
- ✓ 2005 рік (100 запитань)
- ✓ 2005 рік (50 запитань)

В залежності від кількості тестових запитань в тесті встановлено обмеження в часі: 200 запитань - 200 хвилин(3 год. 20 хв)
100 запитань - 100 хвилин (1 год. 40 хв)
50 запитань – 50 хвилин

Контакти технічної підтримки:
<https://acadreg.nmu.ua/html/teh.html>

11. Після вибору відповідного тесту натискаємо ПРОДОЖИТЬ та водимо свій логін та пароль відповідно до спеціальності:

2005 рік (200 запитаннь)

Ограничение по времени: 3 час. 20 мин.

Метод оценивания: Последняя попытка

Извините, гость не может видеть и проходить тест

Вы хотите войти в систему своего имени?

Натисніть сюди

<i>Спеціальність</i>	<i>Логін</i>	<i>Пароль</i>
Медицина	krok2zlp.ua	KROK2#test
Фармація	krok2farm.ua	
Технологія парфумерно-косметичних засобів		
Медична психологія	krok2mp.ua	
Стоматологія	krok2st.ua	

12. Натискаємо на **ВХІД**

[В начало](#) ▶ Вход на сайт

Вход

Логин

Пароль

Запомнить логин

[Забыли логин или пароль?](#)

В Вашем браузере должен быть разрешен прием cookies ?

Не натискайте на вкладку «ЗАПАМ'ЯТАТИ МЕНЕ!!!»

Логін та пароль потрібно вводити кожного разу при вході

Контакти технічної підтримки:
<https://acadreg.nmu.ua/html/teh.html>

13. Перед вами відкриті тестові запитання. Кожне тестове запитання має 5 варіантів відповідей, з яких лише один правильний. Для вибору правильного варіанту відповіді натискаємо на кружок зліва від нього.

Вопрос 34
Не завершено
Балл: 1
Отметить вопрос

Окси- та метоксимумарини проявляють вентонізуючу активність. Препарати із якої рослинної сировини може запропонувати провізор у даному випадку:

Выберите один ответ:

- a. Fructus Aesculi hippocastani
- b. Fructus Rhamni catharicae
- c. Fructus Myrtilli
- d. Fructus Rosae
- e. Fructus Sorbi aucuparicae

Проверить

14. Нижче розміщена навігація по тесту :

НАВИГАЦІЯ ПО ТЕСТУ

1	2	3	4	5	6	7	8	9
10	11	12	13	14	15	16	17	18
19	20	21	22	23	24	25	26	27
28	29	30	31	32	33	34	35	36
37	38	39	40	41	42	43	44	45
46	47	48	49	50	51	52	53	54
55	56	57	58	59	60	61	62	63
64	65	66	67	68	69	70	71	72
73	74	75	76	77	78	79	80	81
82	83	84	85	86	87	88	89	90
91	92	93	94	95	96	97	98	99
100	101	102	103	104	105	106	107	108
109	110	111	112	113	114	115	116	117

medinf.nmu.ua/mod/quiz/p

Для переходу на потрібне запитання потрібно натиснути на відповідний прямокутник з номером запитання.

При закінченні тестування Ви бачитимете кількість набраних Вами балів, та який варіант відповіді правильний.

Контакти технічної підтримки:

<https://acadreg.nmu.ua/html/teh.html>